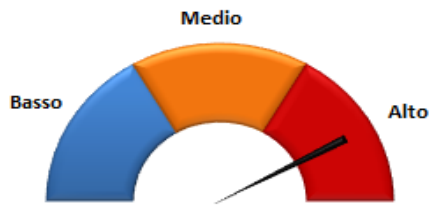


Scheda tecnica portafogli Noriskfree.com

Portafoglio ad Alto Rischio



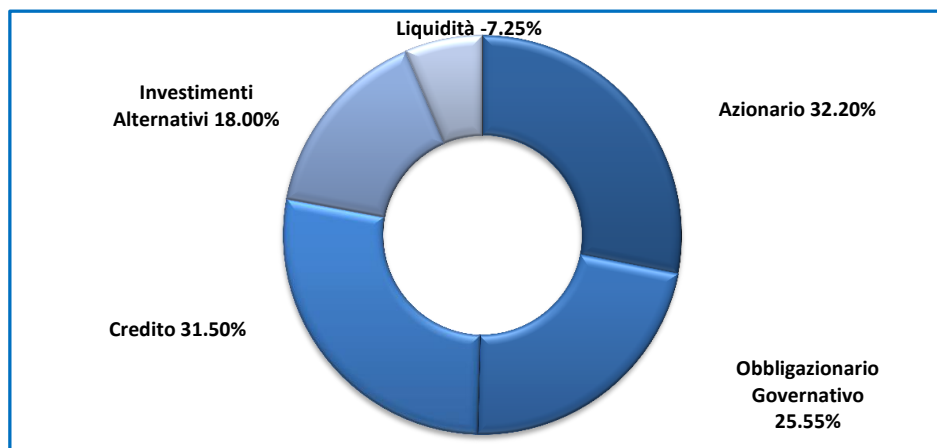
Profilo di Rischio Alto

Orizzonte temporale 5 anni

Indicatori di Rischio/Rendimento

Rendimento Atteso	5.51%
Volatilità Attesa	7.00%
Sharpe Ratio Atteso	0.86
VaR 1 anno*	10.21%

Classi Investimento	Composizione Classi Investimento
Azionario	32.20%
US S&P 500	17.00%
Eurostoxx 600	9.70%
MSCI Em Mkts	5.50%
Obbligazionario Governativo	25.55%
Long US Treasury	9.50%
Long EU Treasury	9.50%
Glbl Infl. Bond	6.55%
Credito	31.50%
Global IG	14.50%
US IG Credit	10.15%
EU IG Credit	4.35%
Global HY	17.00%
US HY Credit	13.60%
EU HY Credit	3.40%
Investimenti Alternativi	18.00%
HF - Defensive	18.00%
Liquidità	-7.25%



*(intervallo di confidenza 99%)

Performance e indicatori

NAV attuale fondo 117.26

Volatilità** 3.06%

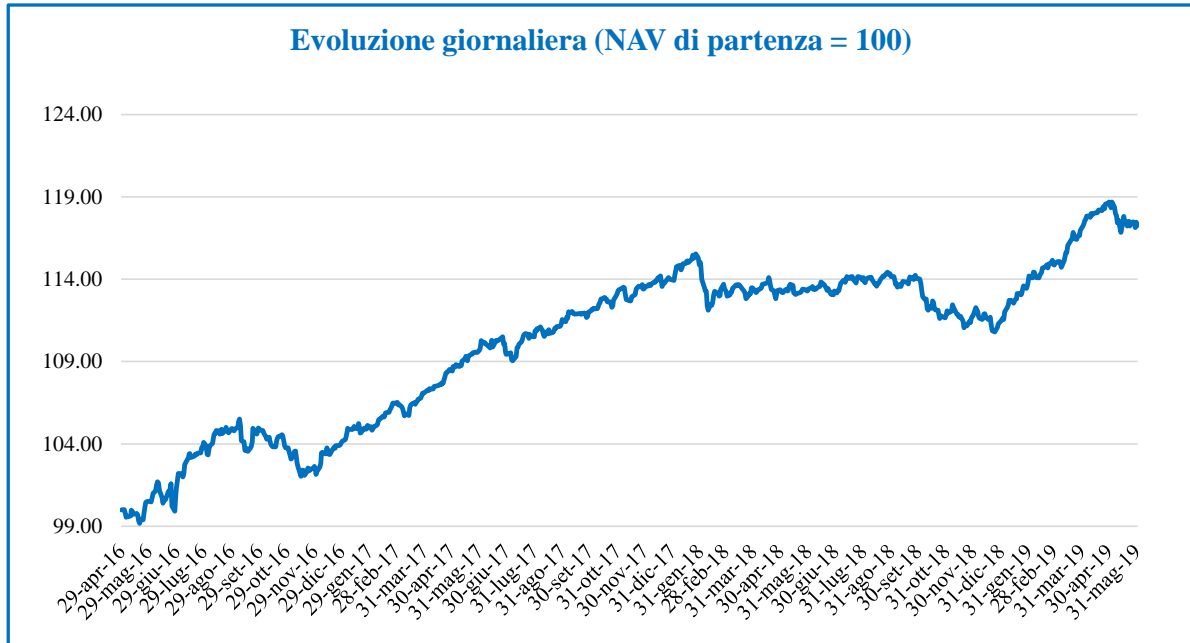
Rendimento** 5.07%

Sharpe Ratio** 1.656

Performance Portafoglio NRF

1 mese	3 mesi	6 mesi	1 anno	YtD	Dall'avvio
-1.21%	1.98%	5.04%	3.42%	5.19%	17.26%

Evoluzione giornaliera (NAV di partenza = 100)



**valori calcolati su base annua



ANALISI DI ASSET ALLOCATION TATTICA

Azionario

Dopo un anno, la view sull'azionario torna a essere positiva, con un leggero *Overweight*.



USA

Una FED più morbida favorisce un allentamento dei timori su una immediata nuova correzione degli indici azionari. giudizio *Overweight*.



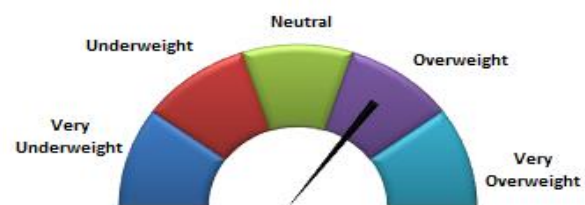
Europa

Come accaduto spesso negli ultimi anni, messaggi distensivi delle banche centrali possono far diminuire le paure degli investitori circa ribassi marcati delle quotazioni azionarie. Nonostante un'economia che mostra segni di rallentamento, la consapevolezza che la BCE sia pronta a mantenere una politica monetaria espansiva ancora per lungo tempo favorisce il ritorno agli acquisti da parte degli investitori. Il giudizio è *Overweight*.



Mercati Emergenti

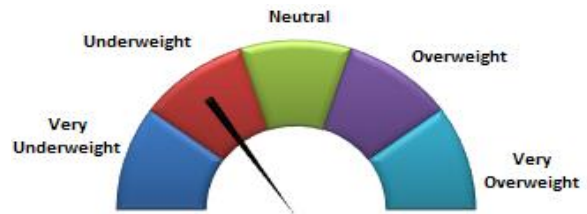
Il miglioramento del sentiment sui mercati azionari e una Fed più morbida influenzano anche i mercati emergenti, che inoltre, a fronte del crollo subito nel 2018, hanno buone potenzialità di performance in questo inizio del nuovo anno. Il giudizio è *Overweight*.



ANALISI DI ASSET ALLOCATION TATTICA

Obbligazionario Governativo

Non cambia l'*Underweight* sui titoli governativi USA, così come sui titoli di Stato europei. Il migliore sentiment sull'equity penalizza le classi di attivo meno rischiose. Lievemente *Overweight* è invece il giudizio sugli Inflation Linked.



Credito

Sui bond corporate il giudizio passa a *Neutral*. La view è negativa sui bond USA, sia investment grade sia high yield, mentre è positiva sui bond Euro.

